

緑の相談所だより

2026年 6月号 vol. 404



花と緑の講習会

時間は午前10時～正午、場所は手柄山交流ステーション3階。
受講料は無料、定員30名です。お申込みはWEB・来所・電話・ハガキで受付けています。

◆楽しい種だんご作り

さまざまな花の種を混ぜ、土をこねて丸める「種だんご」を作ります。

[日 にち]6月14日(日)

[講 師]緑の相談所 職員

[参 加]無料

[申込締切]6月10日(水) ※定員に達し次第締め切りとします。

◆ブルーベリーの育て方


ブルーベリーの育て方や、楽しみ方についてわかりやすく学んでいただく講習会です。

[日 にち]6月28日(日)

[講 師]緑の相談所 職員

[参 加]無料

[申込締切]6月27日(土) ※定員に達し次第締め切りとします。



講習会
申込用 QR


アジサイ

アジサイ科アジサイ属

見られる場所:緑の相談所 玄関前

アジサイは、日本産の落葉低木で、梅雨に咲く代表的な花木です。

花色は、土壌の酸性度に影響されます。青色の花は酸性土壌でよく発色し、赤色の花は、中性から弱アルカリ性にするとよく発色します。



園芸相談

Q スモークツリーの花も楽しめて、コンパクトに保つ剪定をするには、どうしたらいいですか。

A スモークツリーはウルシ科の雌雄異株の落葉小高木で、近年シンボルツリーとして人気の高い樹木です。スモークツリーは成長が早く、株立ちに仕立てることも出来ます。根元から細い枝が出ていれば、その枝を残して太い幹を根元から切ると、コンパクトに仕立てることが出来ます。翌年の花芽形成が7月頃から始まるので、花後すぐに剪定します。咲き終わった花を枝ごと切り取れば容易にコンパクトに仕立てられます。


主幹を切るような強剪定は、11月～3月の休眠期にします。樹形を整えるのもこの時期にしますが、花芽を切らないように気を付けましょう。



ご利用案内

- ☆開 所 時 間 午前9時～午後5時
- ☆園 芸 相 談 午前9時～正午・午後1時～午後4時30分
- ☆休 所 日 毎週**火曜日**(休日の場合はその翌日)
- ☆図書コーナー 植物や園芸の参考図書を約1,700冊そろえています。
- ☆交 通 機 関 山陽電車「手柄駅」より徒歩約10分
JR「手柄山平和公園駅」より徒歩15分
神姫バス「西延末 姫路市立水族館北」下車徒歩約10分
- ☆お問い合わせ 緑の相談所
〒670-0971 姫路市西延末440
☎079(298)5571 📠079(298)5565
園芸に関する相談は ☎079(292)6887

花と緑についてのさまざまな情報を発信しています。
ぜひ、フォローしてください(^o^)/



@HIMEJI_RYOKKA